

ÉDITION
2023-2024



LES CHIFFRES-CLÉS DU SPORT DE HAUT NIVEAU EN PAYS DE LA LOIRE



SOMMAIRE

Le haut niveau et l'accès au haut niveau



I. Les sportifs de haut niveau



II. Les structures sportives



III. Les données financières



IV. L'internat

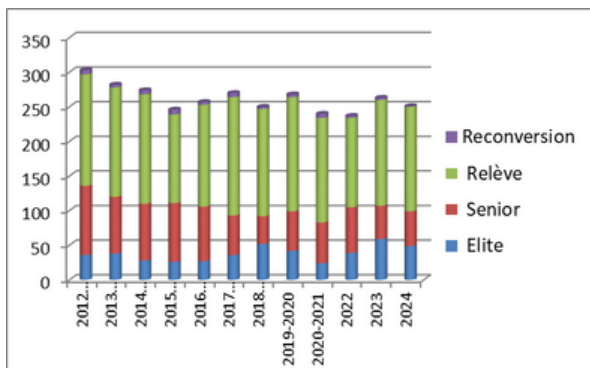


V. En route vers Paris 2024

I. LES SPORTIFS DE HAUT NIVEAU

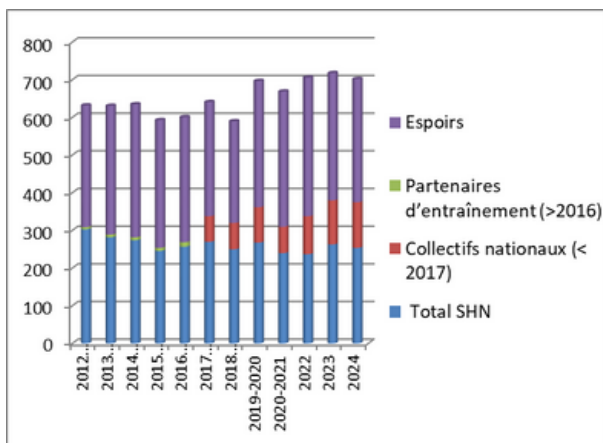
| Sportif de haut niveau ligériens | | | | | | | | | | | | |
|--------------------------------------|------------|------------|------------|------------|------------|------------|------------|------------|------------|------------|------------|------------|
| LISTES | 2012-2013 | 2013-2014 | 2014-2015 | 2015-2016 | 2016-2017 | 2017-2018 | 2018-2019 | 2019-2020 | 2020-2021 | 2022 | 2023 | 2024 |
| Elite | 36 | 38 | 28 | 26 | 27 | 36 | 52 | 42 | 24 | 39 | 59 | 49 |
| Sénior | 100 | 82 | 82 | 85 | 79 | 57 | 40 | 57 | 59 | 66 | 48 | 50 |
| Relève | 161 | 158 | 158 | 128 | 147 | 171 | 155 | 165 | 151 | 129 | 153 | 151 |
| Reconversion | 6 | 4 | 6 | 7 | 4 | 6 | 3 | 4 | 6 | 3 | 3 | 1 |
| Total SHN | 303 | 282 | 274 | 246 | 257 | 270 | 250 | 268 | 237 | 237 | 263 | 254 |
| Collectifs nationaux (< 2017) | 0 | 0 | 0 | 0 | 0 | 68 | 70 | 94 | 70 | 101 | 117 | 121 |
| Partenaires d'entraînements (> 2016) | 6 | 6 | 7 | 8 | 8 | 12 | 0 | 0 | 0 | 0 | 0 | 0 |
| Espoirs | 323 | 342 | 353 | 339 | 332 | 303 | 270 | 335 | 359 | 368 | 338 | 327 |
| Total Sportifs listés | 632 | 631 | 635 | 593 | 601 | 642 | 629 | 697 | 669 | 706 | 718 | 699 |

Graphique sur la répartition des SHN par listes (2012-2024)

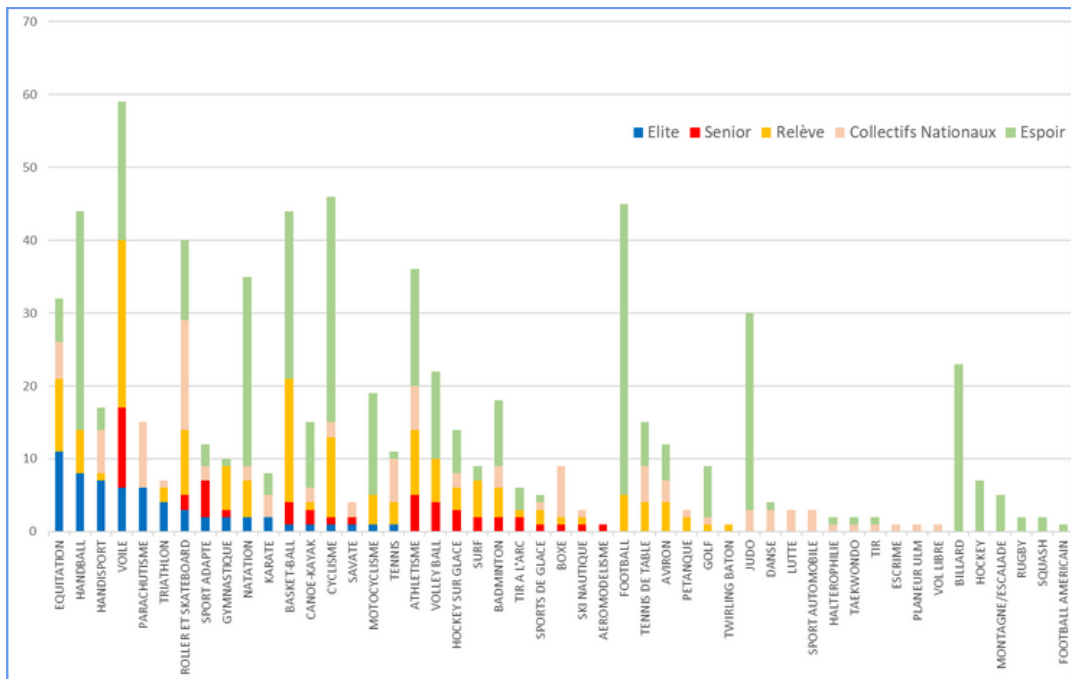


254 sportifs de haut niveau en Pays de la Loire en 2024.

Graphique sur la répartition des sportifs (SHN, Espoirs) des sportifs (SHN, Espoirs)



2024 Répartition par liste ministérielle et par fédération



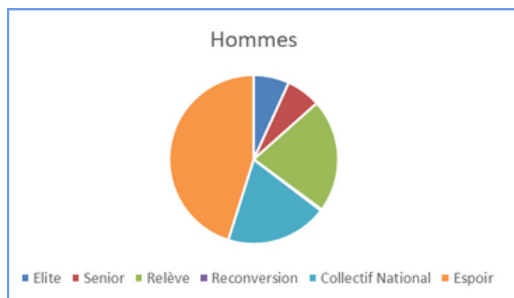
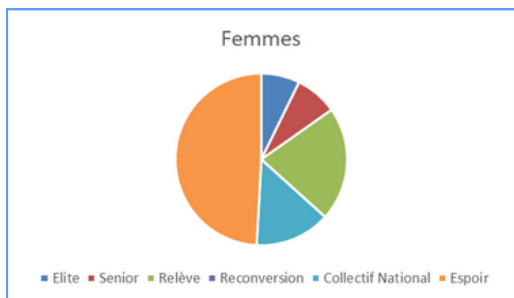
La région des Pays de la Loire compte :

- **699 sportifs ligériens** inscrits sur listes ministérielles dont :

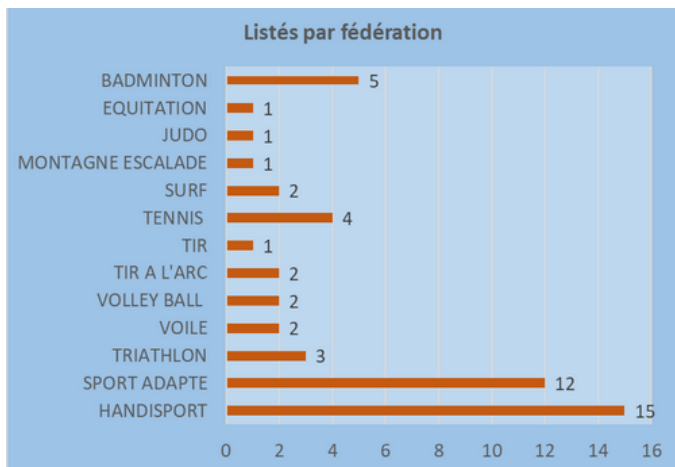
- **254 sportifs de haut niveau** (49 Elite - 50 Senior - 151 Relève - 1 Reconversion)
- **327 Espoirs**
- **121 Collectifs Nationaux**

- **107 sportifs listés en Pays de la Loire** s'entraînent hors de la région et **592** dans la région

La répartition des sportifs en fonction du sexe pour l'année 2024



Zoom sur les 51 sportifs paralympiques



***Handisport** : para-tennis de table, basket fauteuil, rugby fauteuil, cécifoot, para-natation, para-athlétisme, para-cyclisme

****Sport Adapté** : para-athlétisme adapté, para-natation adapté, para-tennis de table adapté, para-basket adapté, para-football adapté



II. LES STRUCTURES SPORTIVES

Structures d'entraînement

septembre 2023

1 Métropole de Nantes

CFCP Football Club de Nantes
CFCP Handball Club de Nantes masculin
CFCP Handball Neptunes féminin
CFCP Volley Ball féminin Neptunes
CFCP Volley Ball masculin
PF Aviron
PF Athlétisme Haies, Relais, Sprint
PF Tennis de Table masculin
PF Roller Sports mixte
PE Handball féminin Excellence
PE Handball masculin Excellence
CP Para-Badminton mixte
CP Kayak Polo mixte
CFCP Basketball 5x5 masculin Hermine
CFF Épée mixte
CFF Fleuret mixte
CNAHN Water Polo féminin
CRE Golf mixte
CREP Roller Sports mixte
DRA Gymnastique mixte
DRA Cyclisme CIC masculin
SEF Cyclisme Park, BMX, race mixte
SEF Cyclisme Team Elles féminin

CNAHN Natation course bassin 50m mixte
CAF Natation course bassin 50m mixte
CNAHN Natation Artistique Mixte
CAF Natation artistique mixte
CP Voile Double mixte, Solitaire mixte, SNO
DRE Voile Double mixte, Solitaire UI5
PE Étude et Sports sous marins mixte
PE Aviron
PE Athlétisme Ep. combinées, Haies, Relais, Sauts, Sprint
PE Badminton mixte
PE Basket féminin
PE Basket masculin
PE Cyclisme mixte
PE Football masculin
PE Handball féminin
PE Handball masculin
PE Judo
PE Tennis de Table
PE Tir à l'Arc
PERF Sport Adapté
DRA Lutte mixte
CFEn Tennis mixte
CRAN Triathlon

2 Angers

CFCP Football masculin SCO
CAe Vol à voile mixte
CAF Water Polo masculin
FE Hockey sur Glace mixte

CFCP Hockey sur Glace masculin
CFCP Basketball 5x5 féminin UFAB
CAF Natation Artistique Mixte
CAF Natation course bassin 50m mixte

3 Le Mans

PFR Automobile mixte
CE Karaté (Kumite) mixte
CFCP Basketball masculin

DRA Gymnastique mixte

4 Laval

CAF Water Polo féminin
CAF Natation course bassin 50m mixte
SEF Cyclisme masculin

PAC Parachutisme mixte

5 La Roche sur Yon

CFCP Basketball féminin
SEF Cyclisme masculin

6 Cholet

CFCP Basketball masculin

7 Saumur

PEX Parachutisme mixte
PF Équitation mixte Concours C.
PF Équitation mixte Voltige
PFR Équitation Concours C. mixte IFCE
PES Concours complet mixte (Ecuries Livio) - Dénégé ss Dové

8 La Baule

PF Voile olympique mixte
DRE Kiteboard à foil, Windsurf foil, Kiteboard Windsurf, mixte
DRE Inshore match racing, course en flotte mixte - Saint Nazaire
PE Voile mixte

9 Sablé sur Sarthe

CP Kayak Slalom mixte
PE Volley Ball féminin

10 Challans

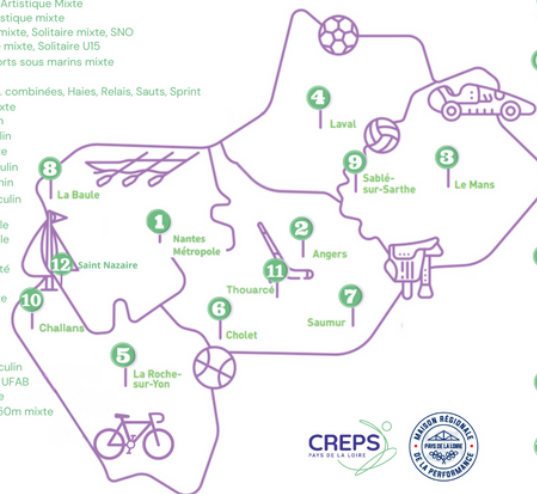
CAV Badminton mixte

11 Thouarcé

CAV Badminton mixte

12 Saint Nazaire

CFCP Volley Ball mixte



LÉGENDE

| Structures d'Accession | | | | Structures d'Excellence | | | |
|------------------------|----------------------------------------------|-------|----------------------------------------|-------------------------|----------------------------------------------|------|----------------------------------------------|
| CAe | Club Accession | CFE | Centre de Formation Fédéral | DRE | Dispositif Régional d'Entraînement | CFCP | Centre de Formation des Clubs Professionnels |
| CAF | Centre d'Accès de Formation | CNAHN | Centre National d'Accès au Haut Niveau | PAC | Pôle d'Accession | CP | Club Performance |
| CAe | Club Accession | CP | Club Performance | PE | Pôle Espoir | PE | Pôle Espoir |
| CE | Club Elite | CRE | Centre Régional d'Entraînement | PERF | Pôle d'Excellence Régional et de Haut Niveau | PEX | Pôle d'Excellence |
| CFCP | Centre de Formation des Clubs Professionnels | DRA | Dispositif Régional d'Accession | PES | Pôle d'Excellence Sportive | PF | Pôle France |
| | | | | | | PF | Pôle France Senior |



- 20 structures d'excellence
- 58 structures d'accession dont :
 - 28 structures au niveau national
 - 30 structures au niveau territorial

- Au total, ce sont 78 structures d'entraînements.

Accès à la carte des structures d'entraînements sur le site internet du CREPS



Répartition en structure du PFF

| | Élites | Séniors | Relèves | Espoirs | Collectifs nationaux | Non listés | |
|-----------|--------|---------|---------|---------|----------------------|------------|-------|
| 2016-2017 | 9 | 47 | 92 | 172 | 7 | 55 | 14,4% |
| 2017-2018 | 12 | 14 | 90 | 175 | 28 | 115 | 26,4% |
| 2018-2019 | 5 | 14 | 60 | 181 | 35 | 127 | 30,0% |
| 2019-2020 | 11 | 17 | 54 | 192 | 40 | 445 | 58,6% |
| 2020-2021 | 6 | 32 | 101 | 216 | 44 | 465 | 53,5% |
| 2021-2022 | 14 | 15 | 69 | 239 | 49 | 378 | 49,5% |
| 2022-2023 | 16 | 14 | 80 | 241 | 51 | 538 | 57,2% |
| 2023-2024 | 12 | 26 | 115 | 253 | 53 | 555 | 54,7% |

- **46,3 % des sportifs** qui s'entraînent dans une structure du PFF en Pays de la Loire sont listés.



III. LES DONNÉES FINANCIÈRES

Les Conventions d'insertion professionnelle (CIP)

Les CIP sont un dispositif national et régional qui permet aux sportifs de bénéficier de la part de leur employeur d'une mise à disposition de temps pour les stages, les entraînements, les compétitions et la récupération.

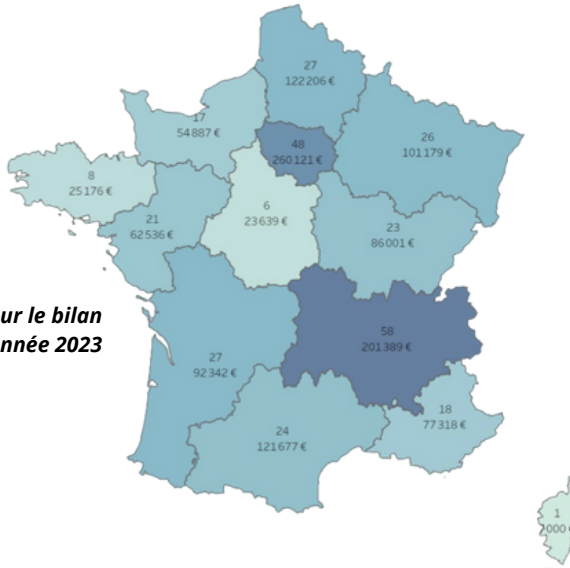
Pour les CIP régionales, l'employeur est aidé financièrement par la Fédération, l'ANS et le Conseil Régional. Dans certains cas, l'employeur utilise aussi le mécénat de compétence et bénéficie ainsi d'une réduction fiscale.

En 2023, ce sont **22 sportifs de haut niveau Ligériens** qui bénéficient d'une CIP régionale.

Evolution des CIP - 2012/ 2023

| | Sportifs | cout total | Participation mécénat | Réduction d'impôt mécène | 40% de mécénat non pris en compte | Reste à financer | Participation employeur | Participation Fédérale | participation DRJSCS > 2019 > ANS | Participation Conseil Régional |
|------|----------|------------|-----------------------|--------------------------|-----------------------------------|------------------|-------------------------|------------------------|-----------------------------------|--------------------------------|
| 2012 | 13 | 127 540 | 4 500 | 2 700 | 1 800 | 93 890 | | 30 950 | 54 558 | 39 332 |
| 2013 | 12 | 133 418 | - | - | - | 108 313 | | 25 105 | 59 228 | 49 085 |
| 2014 | 12 | 133 328 | 6 267 | 3 760 | 2 507 | 106 561 | | 20 500 | 58 626 | 47 935 |
| 2015 | 13 | 136 412 | 15 021 | 9 013 | 6 063 | 105 391 | | 16 000 | 58 208 | 47 183 |
| 2016 | 12 | 109 714 | 7 000 | 4 200 | 2 800 | 90 114 | | 12 600 | 59 991 | 30 123 |
| 2017 | 14 | 109 293 | 7 000 | 4 200 | 2 800 | 83 045 | | 19 248 | 50 064 | 32 981 |
| 2018 | 14 | 150 114 | 23 513 | 14 108 | 9 405 | 109 606 | | 26 400 | 64 275 | 45 284 |
| 2019 | 15 | 220 258 | 124 361 | 74 616 | 49 744 | 145 641 | | 21 380 | 63 892 | 57 395 |
| 2020 | 14 | 191 005 | 92 132 | 55 279 | 36 852 | 135 726 | 2 974 | 26 280 | 61 954 | 44 518 |
| 2021 | 17 | 262 093 | 118 401 | 71 041 | 47 361 | 191 052 | 2 974 | 59 628 | 64 657 | 63 794 |
| 2022 | 21 | 292 934 | 164 215 | 98 529 | 65 686 | 195 355 | 15 872 | 60 257 | 61 049 | 58 177 |
| 2023 | 22 | 372 419 | 217 662 | 130 587 | 87 065 | 241 957 | 38 140 | 63 447 | 80 051 | 60 183 |

Carte de France sur le bilan de CIP - CAE pour l'année 2023



Budget de l'Agence Nationale du Sport et des services de l'Etat

| | Campagne Accession (ANS) | Budget MRP |
|------|--------------------------|------------|
| 2022 | 223 000 € | 156 250 € |
| 2023 | 213 750 | 165 250 € |

Les domaines d'accompagnement :

- Optimisation de la performance
- Analyse de la performance
- Accompagnement paralympique
- Suivi socio professionnel
- Montée en compétence de l'encadrement

Les sportifs cibles :

- Sportifs sélectionnables Jeux Olympiques et Paralympiques 2024
- Potentiels JOP 2028/2032
- Radars (jeunes à fort potentiel)

114 SHN ont été accompagnés en 2023

La MRP et le Rectorat accompagnent financièrement le réseau des établissements scolaires accueillant des élèves sportifs de haut niveau (pour le rectorat par une dotation HSE).

Tableau non exhaustif de budget alloué par les collectivités territoriales et autres partenaires

Team 303* en 2023 :

- NOMBRE : 19
- MONTANT : 100 000 €

| | Aides Conseil Régional | | | | | |
|------|------------------------|-----------|--------|-----------|--------------|-----------|
| | BIF* | | PA** | | Groupe Elite | |
| | NOMBRE | MONTANT | NOMBRE | MONTANT | NOMBRE | MONTANT |
| 2022 | 217 | 189 740 € | 86 | 180 000€ | 32 | 106 500 € |
| 2023 | 222 | 195 650 € | 77 | 162 250 € | 35 | 113 500 € |

*BIF = Bourse individuelle de formation

**PA = Plan d'accompagnement

*Team 303 = association visant à accompagner les sportifs paralympiques de la région des Pays de la Loire, la somme de tous les départements de la région (44,49,53,72,85) est égale à 303

Tableau représentant les emplois SHN et entraîneurs pour l'année 2023-2024 (financement de l'ANS)

| | Sportifs | | | Entraîneurs | | |
|------|----------|----------------------------------------|-----------|-------------------------|-------------------------|----------|
| | | | | | | |
| 2023 | 5 | 3 Voile, 2 Équitation | 75 000 € | 3,5 | 3 Voile, 0,5 Athlétisme | 52 500 € |
| 2024 | 5 | renouvellement : 3 Voile, 2 Équitation | 120 000 € | renouvellement en cours | | |
| | 3 | création : 2 Athlétisme, 1 Voile | | | | |

Dans le cadre de la stratégie « Ambition Bleue », l'agence nationale du sport a créé un programme d'emploi des sportifs de haut niveau préparant les Jeux Olympiques et Paralympiques.

Grâce à ce dispositif des « Emplois SHN », des associations sportives (clubs, ligues, comités) peuvent percevoir un soutien financier de l'Agence qui peut aller jusqu'à **15 000 €/an** sur la base d'un temps plein pour la signature d'un contrat de travail avec un sportif identifié par l'Agence Nationale du Sport et par sa fédération.

Ce dispositif offre **3 avantages aux sportifs** :

- La possibilité de se consacrer partiellement ou exclusivement à l'entraînement et à la participation à des compétitions en représentation notamment de la structure employeuse
- La sécurisation d'un statut social avec un contrat de travail
- L'apport de revenus financiers fixes. C'est aussi le seul dispositif (en dehors des contrats de cadres techniques et des contrats fédéraux) qui est ouvert aux entraîneurs qui sont engagés dans le projet de performance d'un athlète identifié par l'ANS et par sa fédération.

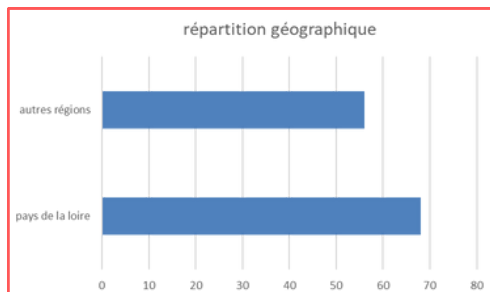
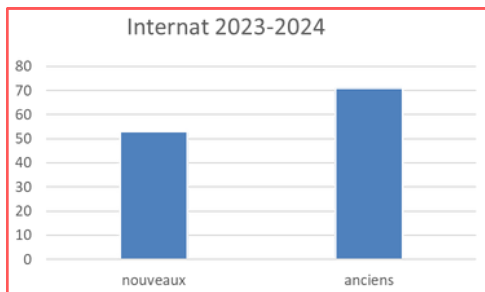
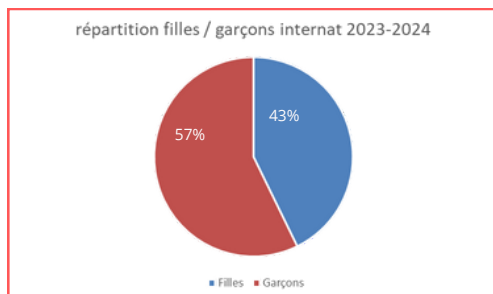
IV. L'INTERNAT

Le CREPS des Pays de la Loire



Sur les **699** sportifs des Pays de la Loire, **124** des sportifs de haut niveau sont internes au CREPS des Pays de la Loire :

- **53** filles - **71** garçons
- **115** sont mineurs , les **9** restants étant majeurs
- **111** sportifs sont scolarisés au CENS - **5** à La Colinière - **6** en post-bac, **2** sans formation
- **60** collégiens - **56** lycéens
- **68** sportifs viennent des pays de la Loire - **56** recrutements hors région



V. EN ROUTE POUR 2024

| <i>En Pays de la Loire</i> | PEKIN 2008 | | | | | | |
|-----------------------------------------|----------------|-----------------|-----------|----------|--------------------|----------|----------|
| | Total JO et JP | Jeux olympiques | | | Jeux paralympiques | | |
| | | Total | Homme | Femme | Total | Homme | Femme |
| Nombre d'athlètes sélectionnés : | 20 | 12 | 10 | 2 | 8 | 6 | 2 |
| Nombre d'athlètes médaillés : | 10 | 2 | 2 | 0 | 8 | 6 | 2 |
| Age moyen des sélectionnés : | 31 ans | | | | | | |

| <i>Délégations Françaises</i> | PEKIN 2008 | | | | | | |
|------------------------------------------|----------------|-----------------|------------|------------|--------------------|-----------|-----------|
| | Total JO et JP | Jeux olympiques | | | Jeux paralympiques | | |
| | | Total | Homme | Femme | Total | Homme | Femme |
| Nombre d'athlètes sélectionnées : | 442 | 323 | 197 | 126 | 119 | 80 | 39 |

| <i>Médailles françaises</i> | | | | | | | | |
|-----------------------------------------|----|----|---|----|----|----|----|--|
| Or | 19 | 7 | 1 | 6 | 12 | 10 | 2 | |
| Argent | 37 | 16 | 2 | 14 | 21 | 14 | 7 | |
| Bronze | 39 | 20 | 5 | 15 | 19 | 12 | 7 | |
| Total | 95 | 43 | 8 | 35 | 52 | 36 | 16 | |
| Rang des nations (par médailles) | 10 | | | 12 | | | | |

| <i>En Pays de Loire</i> | RIO 2016 | | | | | | |
|-----------------------------------------|----------------|-----------------|----------|----------|--------------------|----------|----------|
| | Total JO et JP | Jeux olympiques | | | Jeux paralympiques | | |
| | | Total | Homme | Femme | Total | Homme | Femme |
| Nombre d'athlètes sélectionnés : | 25 | 14 | 9 | 5 | 11 | 9 | 2 |
| Nombre d'athlètes médaillés : | 9 | 4 | 4 | 0 | 5 | 3 | 2 |
| Age moyen des sélectionnés : | 32,5 ans | | | | | | |

| <i>Délégations Françaises</i> | RIO 2016 | | | | | | |
|------------------------------------------|----------------|-----------------|------------|------------|--------------------|-----------|-----------|
| | Total JO et JP | Jeux olympiques | | | Jeux paralympiques | | |
| | | Total | Homme | Femme | Total | Homme | Femme |
| Nombre d'athlètes sélectionnées : | 525 | 399 | 230 | 169 | 126 | 84 | 42 |

| <i>Médailles françaises</i> | | | | | | | | |
|-----------------------------------------|----|----|----|----|----|----|----|--|
| Or | 19 | 10 | 7 | 3 | 9 | 5 | 4 | |
| Argent | 23 | 18 | 12 | 6 | 5 | 4 | 1 | |
| Bronze | 28 | 14 | 13 | 1 | 14 | 9 | 5 | |
| Total | 70 | 42 | 32 | 10 | 28 | 18 | 10 | |
| Rang des nations (par médailles) | 7 | | | 12 | | | | |

V. EN ROUTE POUR 2024

| <i>En Pays de la Loire</i> | LONDRES 2012 | | | | | | |
|-----------------------------------------|----------------|-----------------|-------|-------|--------------------|-------|-------|
| | Total JO et JP | Jeux olympiques | | | Jeux paralympiques | | |
| | | Total | Homme | Femme | Total | Homme | Femme |
| Nombre d'athlètes sélectionnés : | 26 | 17 | 14 | 3 | 9 | 6 | 3 |
| Nombre d'athlètes médaillés : | 4 | 2 | 2 | 0 | 2 | 2 | 0 |
| Age moyen des sélectionnés : | 29 ans | | | | | | |

| <i>Délégations Françaises</i> | Total JO et JP | Jeux olympiques | | | Jeux paralympiques | | |
|------------------------------------------|----------------|-----------------|-------|-------|--------------------|-------|-------|
| | | Total | Homme | Femme | Total | Homme | Femme |
| Nombre d'athlètes sélectionnées : | 497 | 333 | 187 | 146 | 164 | 111 | 53 |

| <i>Médailles françaises</i> | | | | | | | |
|-----------------------------------------|----|----|----|----|----|----------|---------|
| Or | 19 | 11 | 7 | 4 | 8 | 2 | 6 |
| Argent | 30 | 11 | 7 | 4 | 19 | 15,5 (1) | 3,5 (1) |
| Bronze | 30 | 12 | 5 | 7 | 18 | 13 | 5 |
| Total | 79 | 34 | 19 | 15 | 45 | 30,5 | 14,5 |
| Rang des nations (par médailles) | 7 | | 16 | | | | |

| <i>En Pays de la Loire</i> | TOKYO 2021 | | | | | | |
|-----------------------------------------|----------------|-----------------|-------|-------|--------------------|-------|-------|
| | Total JO et JP | Jeux olympiques | | | Jeux paralympiques | | |
| | | Total | Homme | Femme | Total | Homme | Femme |
| Nombre d'athlètes sélectionnés : | 30 | 15 | 9 | 6 | 15 | 10 | 5 |
| Nombre d'athlètes médaillés : | 7 | 3 | 1 | 2 | 4 | 4 | 0 |
| Age moyen des sélectionnés : | 34,06 ans | 27,05 ans | | | 41,06 ans | | |

| <i>Délégations Françaises</i> | Total JO et JP | Jeux olympiques | | | Jeux paralympiques | | |
|------------------------------------------|----------------|-----------------|-------|-------|--------------------|-------|-------|
| | | Total | Homme | Femme | Total | Homme | Femme |
| Nombre d'athlètes sélectionnées : | 547 | 405 | 227 | 178 | 142 | 99 | 43 |

| <i>Médailles françaises</i> | | | | | | | |
|-----------------------------------------|----|----|----|----|----|------|-----|
| Or | 21 | 10 | 8 | 2 | 11 | 11 | 0 |
| Argent | 27 | 12 | 3 | 9 | 15 | 10,5 | 4,5 |
| Bronze | 40 | 11 | 5 | 6 | 29 | 20,5 | 8,5 |
| Total | 87 | 33 | 16 | 17 | 54 | 42 | 13 |
| Rang des nations (par médailles) | 8 | | 14 | | | | |



Équipe de la Maison Régionale de la Performance des Pays de la Loire



**FRÉDÉRIC
LEGENTILHOMME**
RESPONSABLE RÉGIONAL
DE LA HAUTE
PERFORMANCE



MARION DEBOUCHE
RESPONSABLE DU
DÉPARTEMENT DU SPORT
DE HAUT NIVEAU



CÉLINE GUELZEC
ACCOMPAGNEMENT SOCIO-PROFESSIONNEL
MONTÉE EN COMPÉTENCES DE
L'ENCADREMENT



LUCIE LEREBOURG
ANALYSE DE LA PERFORMANCE



THIERRY PRIOU
OPTIMISATION DE LA PERFORMANCE ET
ANALYSE DE LA PERFORMANCE



PATRICIA HERVY
ASSISTANTE
RESPONSABLE VIE QUOTIDIENNE



PHILIPPE RENAUD
ACCOMPAGNEMENT
SOCIO-PROFESSIONNEL



MATHIEU PLAUTARD
OPTIMISATION DE LA PERFORMANCE
ET ACCOMPAGNEMENT SCIENTIFIQUE



PATRICE CASSAGNE
ANALYSE DE LA PERFORMANCE
ACCOMPAGNEMENT PARALYMPIQUE



**FRANÇOIS
LEVASSEUR**
ASSISTANT
VIE QUOTIDIENNE



FRANÇOIS MENUET
ASSISTANT



SOPHIE BARRÉ
ACCOMPAGNEMENT SCIENTIFIQUE
INNOVATION



PATRICA GUÉZILLE
ASSISTANTE



SIMON DANÉ
PRÉPAREUR PHYSIQUE

Contact : mrp@creps-pdl.sports.gouv.fr



Centre de Ressources, d'Expertise et de Performance Sportive

5 avenue de la Babinière - 44 240 La Chapelle-Sur-Erdre

creps-pdl.sports.gouv.fr

Tél : 02 28 23 69 23





TEAM 303

